

Stichting Samen Tegen Voedselverspilling

Huygensweg 10
5466 AN Veghel

Financieel jaarverslag

2020

Inhoudsopgave	Pagina
1. ADMINISTRATIEVERSLAG	
1.1 Bestuursverslag	3
1.2 Algemeen	10
2. JAARREKENING	
2.1 Balans per 31 december 2020	13
2.2 Staat van baten en lasten over 2020	15
2.3 Resultaatvergelijking	16
2.4 Kasstroomoverzicht	19
2.5 Grondslagen voor waardering en resultaatbepaling	20
2.6 Toelichting op de balans per 31 december 2020	24
2.7 Toelichting op de staat van baten en lasten over 2020	28
3. OVERIGE GEGEVENS	
3.1 Resultaat bestemming	36
3.2 Accountantsverklaring	36

1.1 Bestuursverslag

Stichting Samen Tegen Voedselverspilling

Huygensweg 10
5466 AN Veghel

Dit is het tweede financiële jaarverslag van de stichting Samen Tegen Voedselverspilling voor het boekjaar 1 januari 2020 tot en met 31 december 2020.

Ambitie en doel

De ambitie van de stichting is het creëren van resultaat en impact, eerst in Nederland, op een systemische aanpak van het voorkomen, verminderen en verwaarden van voedselverspilling.

Binnen de stichting zetten bedrijven, kennisinstellingen en overheden zich samen in om verspilling tegen te gaan, door krachten te bundelen en te werken aan één gezamenlijk doel: "Samen maken we van Nederland één van de eerste landen, dat voedselverspilling met de helft weet te verminderen. Daarmee worden we koploper en een wereldvoorbeeld in het realiseren van Sustainable Development Goal 12.3".

Concreet doel is voor 2030 jaarlijks 1 miljoen ton extra aan voedsel binnen het voedselsysteem in Nederland te benutten dat nu nog verloren gaat. Oftewel, Samen Tegen Voedselverspilling streeft naar 1 miljoen ton minder voedselverspilling per jaar in Nederland uiterlijk in 2030.

Om dit doel te kunnen bereiken, voert de stichting haar activiteiten uit via vier actielijnen. Dat zijn: 1) Monitoring 2) Samen tegen voedselverspiling in de keten, 3) Samen tegen voedselverspilling bij de consument en 4) Spelregels veranderen. Daarnaast wordt gewerkt aan de ontwikkeling van een kennishub/-centrum rondom voedselverspilling.

Deze ambitieuze doelstelling kan de stichting niet alleen bereiken. Nauwe samenwerking met de aangesloten stakeholders, founding fathers en brancheorganisaties in de voedselketen is daarvoor essentieel.

Stevige basis uitgebouwd

In 2020 heeft de stichting haar basis van gecommitteerde bedrijven verder uitgebreid. Dit niet alleen in de vorm stakeholders die zich voor drie jaar committeren aan de doelstellingen van de stichting. Maar ook door de samenwerking met brancheorganisaties te intensiveren om zoveel mogelijk bedrijven data te laten delen en gezamenlijk belemmerende wet- en regelgeving te prioriteren en agenderen. Dit alles om de impact op weg naar het behoud van 1 miljard kilo extra aan grondstoffen in de voedselketen te vergroten.

Eind 2020 stond de teller van het aantal stakeholders op 72. De COVID-19 pandemie maakte dat een aantal stakeholders m.n in de out of home sector het moeilijk hadden waardoor een beperkt aantal contracten niet doorging.

Het team is met circa 2 fte uitgebreid naar 7,4 fte eind 2020. 56% daarvan is via in kind detachering ingevuld en 44% via inhuur dan wel payroll. Versterking is aangebracht op de actielijnen 1 en 4 en strategische communicatie/PR.

Governance

De stichting heeft geen winstoogmerk. De dagelijkse leiding van de organisatie berust bij de directeur. Hij rapporteert aan het bestuur.

De directeur wordt ondersteund door een management team met daarin de manager business solutions, de manager consumer activation, de manager monitoring & impact en de manager operations.

De stichting kent geen Raad van Toezicht. Wel is er een adviesgevend orgaan in de vorm van een Stakeholder Raad.

Bestuurssamenstelling

In 2020 is het bestuur als volgt samengesteld:

Voorzitter:	De heer Ph. den Ouden
Penningmeester	De heer G. de Ruiter - voorgedragen door Wageningen University & Research
Lid:	De heer B. Hutten - voorgedragen door stichting Three-Sixty (tot 17 december)
Lid:	De heer H. Flipsen - voorgedragen door Nevedi (vanaf 17 december)
Lid:	De heer E. Jansen - voorgedragen door Rabobank
Lid:	De heer J. van Rijsingen - voorgedragen door Food Tech Brainport

Bestuursadviseurs zijn mevr. M. Vossen namens gemeente Meierijstad en Provincie Noord-Brabant en tot 1 juli de heer M. Weijtens en vanaf 1 juli mevrouw S. Hoffer namens het ministerie van Landbouw, Natuurbeheer en Visserij.

Bemensing

Samen Tegen Voedselverspilling werkt voornamelijk hoofdzakelijk met tijdelijke financieringsbronnen. Deze zijn vaak wel meerjarig maar het tijdelijke karakter maakt dat de stichting voor haar bemensing werkt met een mix van medewerkers via tijdelijke contracten en in kind detacheringen. Eind 2020 was 7,4 fte actief voor de stichting.

Risicobeheersing

De aard van de financiering van een stichting als Samen Tegen Voedselverspilling brengt met zich mee dat twee punten continu de aandacht hebben. Ten eerste is dat onderbouwing van de rechtmatigheid van de kosten zodat richting subsidiegevers een adequaat onderbouwd verzoek tot subsidievaststelling kan worden gedaan. De accountant beoordeelt de systematiek en aanpak ter onderbouwing van de subsidiabele kosten. We sturen o.a. op het afgeven van directieverklaringen door de partners die substantiële in kind bijdragen leveren. Dat draagt ook bij aan het tweede aandachtspunt, nl. het realiseren van minimaal 50% co-financiering. Dat is ook in dit tweede boekjaar gelukt, zie daarvoor de toelichting bij de staat van baten en lasten.

ANBI status

Ook in 2020 was sprake van een ANBI status voor de stichting.

Continuïteit

In 2020 is vanuit de Regio Deal Noordoost-Brabant overheidsfinanciering toegekend voor het door de stichting ingediende Circular Food Center project. Zowel gemeente Meierijstad, provincie Noord-Brabant als het Rijk hebben middelen hiermee vrijgemaakt.

Daarmee is de basisfinanciering en de continuïteit van de stichting voor de periode 1 januari 2021 t/m 31 december 2023 voor een substantieel deel gedekt.

Het aanboren van bronnen voor aanvullende meerjarenfinanciering blijft een belangrijke prioriteit van bestuur en directie.

Voor de continuïteit in 2021 heeft de COVID-19 pandemie naar verwachting geen consequenties. In 2020 hebben we de switch van offline naar online activiteiten al met succes gemaakt. De aanwas van stakeholders in de eerste maanden van 2021 is bemoedigend.

Begroting 2021

TOTAAL OPERATIONELE UITGAVEN (excl. BTW)	BEGROOT 2021
Bemensing	
Directie en office - 2,2 fte (1,5 fte cash en 0,7 fte in kind detachering WR)	€ 275.360
Actielijn 1 Monitoring - 0,35 fte (cash)	€ 55.930
Actielijn 2 Bedrijven - 2,4 fte (1,5 fte cash en 0,9 fte in kind detachering)	€ 257.585
Actielijn 2 Communicatie b-tot-b - (0,7 fte (cash)	€ 85.160
Actielijn 3 Consument - 0,8 fte (in kind detachering VC)	€ 100.000
Actielijn 4 Spelregels Veranderen - 0,75 fte (cash)	€ 120.580
Kennismanagement (0,6 a 0,7 fte)	€ 72.440
Reiskosten in kind WR	€ 2.500
Totaal bemensing	€ 969.555
Bestuur	€ 17.500
Huisvesting	€ 40.000
Kenniscentrum/ man. & verspreiding (incl. b-t-b communicatie)	€ 192.869
Accountant, administratie en fiscaal advies	€ 27.500
Inrichtingskosten	€ 15.000
Advieskosten	€ 15.000
Overige kosten	€ 30.000
Ondersteunend instrumentarium actielijn 2	€ 140.000
Food Waste Challenge 2021 (project provincie Gelderland)	€ 50.000
TOTAAL	€ 1.497.424
PLUS: IN KIND STAKEHOLDERS/BEZOEKERS	€ 100.000
TOTAALSOM OPERATIONELE UITGAVEN (excl. BTW)	€ 1.597.424
waarvan cash	€ 1.077.635
waarvan in kind	€ 519.789

INKOMSTEN (excl. BTW)	Begroot 2021
Subsidie Regio Deal Rijksoverheid	€ 300.000
Subsidie Regio Deal Gemeente Meierijstad	€ 150.000
Subsidie Regio Deal Provincie Noord-Brabant	€ 150.000
Bijdrage Provincie Gelderland Food Waste Challenge	€ 50.000
Inzet budget Wageningen Research ter dekking kosten stichting (m.n. communicatie)	€ 52.869
In kind Wageningen Research (bemensing en vergoeding voorzitter)	€ 266.920
In kind Voedingscentrum (detachering Actielijn 3 Consument)	€ 100.000
Cash Rabobank Sponsor- en samenwerkingsbijdrage	€ 149.132
Cash partners/lidmaatschappen - te realiseren Stakeholder bijdragen	€ 337.500
Cash bijdrate privaat nog te organiseren	€ 13.368
In kind private bijdragen Stakeholders/bezoekers (sessies/events)	€ 100.000
TOTAAL INKOMSTEN	€ 1.669.789
<i>waarvan cash</i>	€ 1.150.000
<i>waarvan in kind</i>	€ 519.789
<i>waarvan publiek</i>	€ 750.000
<i>waarvan privaat</i>	€ 919.789

Bestemming reserve

Het negatieve saldo van € 36.974 komt ten laste van de algemene reserves van de stichting.


Slotwoord

Samen Tegen Voedselverspilling kan terugkijken op een vruchtbaar tweede jaar waarin niet alleen belangrijke inhoudelijke mijlpalen zijn gerealiseerd maar ook succesvol een belangrijk deel van de basisfinanciering voor de operatie voor de periode 2021 - 2023 is aangevraagd en toegekend via de Regio Deal Noordoost-Brabant.

Zonder de inzet en bijdrage van onze bestuursleden, bestuursadviseurs, founding fathers, stakeholders, onze publieke financiers gemeente Meierijstad, ministerie van LNV en provincie Noord-Brabant, de bijdrage van Rabobank Nederland en onze medewerkers was dit niet gelukt. Allen heel hartelijk dank voor alle inspanningen en/of steun!

Definitief vastgesteld te Veghel, 16 juni 2021

Namens het Bestuur



P. den Ouden
Voorzitter



G. de Ruiter
Penningmeester

G.A. de Ruiter

1.2 Algemeen

Oprichting stichting

Blijkens de akte d.d. 5 december 2018, verleden door notaris mr. T.K. Lekkerkerker werd de stichting per genoemde datum opgericht. De statuten zijn voor het laatst gewijzigd d.d. 25 maart 2019.

Doelen van de stichting Samen Tegen Voedselverspilling

- 3.1** De stichting heeft ten doel
- (a) Het gezamenlijk tegengaan van voedselverspilling in de gehele voedselketen, door het voorkomen en reduceren van voedselverspilling en de onvermijdbare agri-food reststromen zo hoog mogelijk van waarde te laten zijn; een en ander met als ambitie om in 2030 in Nederland de voedselverspilling in de hele keten te halveren.
 - (b) om als koploper en wereldvoorbeeld een katalysator te zijn voor het internationaal realiseren van Sustainable Development Goal 12.3 (een verantwoord consumptie- en productiesysteem).
- 3.2** De stichting tracht haar doel onder meer te verwezenlijken door:
- (a) bestaande initiatieven te verbinden en te versnellen vanuit een missiegedreven systemische aanpak, en nieuwe activiteiten te starten;
 - (b) het bieden van een innovatie-ecosysteem en omgeving voor het vinden en implementeren van praktische oplossingen tegen voedselverspilling, waaronder informatie, services en faciliteiten, het (doen) begeleiden en ondersteunen van bedrijven en het bieden van mogelijkheden voor events die aan het doel dienstbaar zijn;
 - (c) activiteiten (waaronder onderzoek) te verrichten ter verkrijging van overzicht en inzicht, om daarmee doelgericht oplossingen aan te kunnen dragen met impact;
 - (d) zoveel mogelijk bedrijven en stakeholders te verbinden aan de missiegedreven ambitie en visie en hen te inspireren tot het nemen van verantwoordelijkheid en acties;
 - (e) een op de positieve norm gebaseerde consumentgerichte aanpak te ontplooiën om een brede gedragsverandering te realiseren om voedselverspilling bij consumentente verminderen.

3.3 Het beleid van de stichting dient zodanig te zijn dat de stichting kan worden aangemerkt als een algemeen nut beogende instelling als bedoeld in artikel 5b Algemene Wet inzake rijksbelastingen.

3.4 De stichting beoogt niet het maken van winst.

2. JAARREKENING

2.1 Balans per 31 december 2020
(na voorstel resultaatverdeling)

	31-12-2020		31-12-2019	
	€	€	€	€
ACTIVA				
Vaste activa				
Materiële vaste activa				
- Inventarissen	<u>1.618</u>		<u>2.070</u>	
		1.618		2.070
Viottende activa				
Vorderingen				
- Handelsdebiteuren	202		3.267	
- Overige vorderingen	-		151.695	
- Belastingen en premies sociale verzekeringen	-		5.772	
- Overlopende activa	<u>255</u>		<u>2.681</u>	
		457		163.415
Liquide middelen		167.092		106.869
Totaal activa		<u>169.167</u>		<u>272.354</u>

	<u>31-12-2020</u>		<u>31-12-2019</u>	
	€	€	€	€
PASSIVA				
Stichtingsvermogen				
Algemene reserves	<u>-17.437</u>	-17.437	<u>19.870</u>	19.870
Kortlopende schulden				
- Kredietinstellingen	136		-	
- Crediteuren	45.421		62.171	
- Belastingen en premies sociale verzekeringen	15.038		-	
- Kortlopende schulden	-		-	
- Overlopende passiva	<u>126.009</u>	186.604	<u>190.313</u>	252.484
Totaal passiva		<u><u>169.167</u></u>		<u><u>272.354</u></u>

2.2 Staat van baten en lasten over 2020

	2020		2019	
	€	€	€	€
Nettobaten	1.335.302		1.139.062	
Overige opbrengsten	-		-	
Som der baten		1.335.302		1.139.062
Lasten				
Bestuurskosten	15.650		16.113	
Personeelskosten				
Bemensing	906.192		709.097	
Overige personeelskosten	2.164		4.990	
Afschrijvingskosten	452		190	
Overige bedrijfskosten	447.818		388.562	
Som der lasten		1.372.276		1.118.952
Saldo		-36.974		20.110
Rentelasten en soortgelijke kosten	333		240	
Financiële baten en lasten		333		240
Som van baten en lasten		-37.307		19.870
Bestemming saldo van baten en lasten				
- Algemene reserves		-37.307		19.870

2.3 Resultaatvergelijking

De realisatie over het boekjaar 2020 t.o.v. de begroting 2020 is als volgt:

	Realisatie	Begroting	Verschil	
	2020	2020	%	€
<i>Netto baten</i>	€	€		
Subsidies	285.203	285.203	100,0%	-
Samenwerkings- en sponsorbijdrage	149.132	149.132	100,0%	-
Stakeholderbijdragen	177.999	210.000	84,8%	-32.001
Vergoedingen presentaties	340	-		340
Detacheringen in kind	601.839	622.400	96,7%	-20.561
Dekking kosten stichting in kind	63.017	52.934	119,0%	10.083
Bijdragen stakeholders en bezoekers in kir	57.773	50.000	115,5%	7.773
<i>Subtotaal Netto baten</i>	<i>1.335.303</i>	<i>1.369.669</i>	<i>97,5%</i>	<i>-34.366</i>
<i>Overige opbrengsten</i>	-	-	<i>0,0%</i>	-
Som der baten	1.335.303	1.369.669	97,5%	-34.366
Lasten				
Bestuurskosten	15.650	16.776	93,3%	-1.126
Personeelskosten				
Bemensing	906.192	981.280	92,3%	-75.088
Overige personeelskosten	2.164	13.515	16,0%	-11.351
Afschrijvingskosten	452	200	226,0%	252
Overige bedrijfslasten				
Huisvestingskosten	83.285	83.285	100,0%	-
Communicatiekosten	151.999	155.948	97,5%	-3.949
Accountant en administratie	23.138	25.280	91,5%	-2.142
Locatie-ontwikkeling	29.504	33.775	87,4%	-4.271
Kosten stakeholders en bezoekers	57.773	50.000	115,5%	7.773
Overige lasten	102.119	23.062	442,8%	79.057
Som der lasten	1.372.276	1.383.121	99,2%	-10.845
Saldo	-36.973	-13.452	274,9%	-23.521
Financiële baten en lasten	333	250	133,2%	83
Saldo van baten en lasten	-37.306	-13.702	272,3%	-23.604

Toelichting resultaatvergelijking

Inleiding

Omdat de stichting geen winstoogmerk heeft, is het minder functioneel om de resultaten per jaar met elkaar te vergelijken. Vandaar dat de begroting en realisatie van het betreffende boekjaar met elkaar vergeleken worden.

Baten

De einddatum van de lopende subsidieperiode is verlengd tot en met 31 december 2020.

De nettobaten zijn 1,6% lager uitgekomen dan begroot. De twee belangrijkste afwijkingen naar beneden lichten we hier toe.

De stakeholderbijdragen zijn € 32.001 lager uitgekomen dan begroot. Dat heeft twee oorzaken:

1. door de COVID-19 pandemie gingen in de out of home sector twee contracten niet door en is één factuur gecrediteerd.
2. de begindatum van een aantal stakeholdercontracten ligt later in het jaar waardoor maar een deel van de opbrengsten jaarrekeningtechnisch in het boekjaar meegenomen wordt.

De in kind dekking van de kosten van de stichting viel 19% hoger uit dan begroot.

De in kind bijdragen van stakeholders en bezoekers waren 15,5% hoger dan begroot.

Lasten

De lasten zijn 0,8% lager uitgekomen dan begroot.

De belangrijkste afwijkingen naar beneden waren:

- De bestuurskosten zijn € 1.126 lager uitgekomen omdat de vergaderingen veelal online waren en er minder kosten voor zaalhuur en catering waren.
- Aan bemensing is € 75.088 minder besteed. De functie van manager voor de actielijnen 1 en 4 is pas in de zomer van 2020 ingevuld. Inhoudelijk was dat het juiste moment omdat de fase van inventarisatie en onderzoek toen afliep. Voor de resultaten had dat geen gevolgen. Daarnaast liep de in kind detachering van de manager actielijn 2 al in november af doordat de betreffende medewerkster zelf voor een ander vervolg van haar loopbaan koos. Ook viel de inzet op deze functie wat lager uit doordat er relatief veel vakantie opgenomen was. Bij de overige personeelskosten viel een groot deel van de reiskostenvergoedingen weg door de COVID-19 pandemie.

- De communicatiekosten zijn € 3.949 lager uitgevallen. Het 12.3 Event moest op het laatste moment geannuleerd worden vanwege de eerste lockdown. De fysieke events zijn vervangen door een serie van 9 Online Impactsessies en een Online Stakeholder Bijeenkomst in december. Zo is het toch gelukt om onze stakeholders, partners en netwerk te blijven betrekken.
- De accountants- en administratiekosten zijn € 2.142 lager uitgevallen.
- De middelen voor locatie-ontwikkeling zijn in 2020 ingezet op de bredere ontwikkeling richting het Circular Food Center, en potentieel een innovatiedistrict / hotspot rondom voedselverspilling. Op deze kostenpost is iets minder besteed. Daartegenover staat dat er meer besteed is aan de post 'Communicatiematerialen locatie' die onder 'Communicatiekosten' valt. Aan locatie-onafhankelijke materialen is in totaal € 8.823 besteed. En aan locatie-ontwikkeling € 33.373.

De verklaring bij de posten die hoger uitgevallen zijn, is als volgt:

- Kosten stakeholders en bezoekers waren voorzichtig begroot. Deze in kind inbreng viel € 7.773 hoger uit dan begroot doordat ook snel de switch van offline naar online bijeenkomsten is gemaakt.
- Overige lasten zijn hoger uitgevallen doordat bij deze post de Belastingverschillen BTW zijn opgenomen van € 81.775. Omdat we pas halverwege 2020 duidelijkheid hadden over onze btw-positie was hiermee in de begroting over 2020 nog geen rekening gehouden. Dit wordt nader uitgelegd bij de toelichting op de staat van baten en lasten.

Saldo

T.o.v. de begroting is het negatieve saldo met in totaal € 37.306 hoger uitgevallen dan begroot.

De belangrijkste oorzaken daarvan zijn, dat:

- de stakeholderbijdragen die lager waren dan begroot.
- we van de betaalde btw niet 100% maar over 2020 37,5% kunnen terugvorderen.

2.4 Kasstroomoverzicht

	2020		2019	
	€	€	€	€
Som der baten en lasten		-36.974		20.110
Aanpassingen voor:				
Afschrijvingen	452		190	
Mutatie voorzieningen	-		-	
		452		190
Veranderingen in werkkapitaal:				
Mutatie debiteuren	3.065		-3.267	
Mutatie overige vorderingen	159.893		-160.148	
Mutatie crediteuren	-16.750		62.171	
Mutatie overige schulden	-49.130		190.313	
		97.078		89.069
Ontvangen/betaalde rentes	-333		-240	
		-333		-240
Operationele kasstroom		60.223		109.129
(Des)investeringen in immat. vaste activa	-		-	
(Des)investeringen in materiele vaste activa	-		-2.260	
(Des)investeringen in financiële vaste activa	-		-	
Investeringskasstroom		-		-2.260
Mutatie langlopende schulden	-		-	
Financieringskasstroom		-		-
Totale kasstroom		60.223		106.869
Mutatie geldmiddelen		60.223		106.869

2.5 Grondslagen voor waardering en resultaatbepaling

Informatie over de rechtspersoon

Vestigingsadres en inschrijfnummer handelsregister

Stichting Samen Tegen Voedselverspilling is feitelijk en statutair gevestigd op Huygensweg 10, 5466 AN te Veghel en is ingescheven bij het handelsregister onder nummer 73289035.

Algemene toelichting

De belangrijkste activiteiten van de rechtspersoon

De activiteiten van stichting Samen Tegen Voedselverspilling bestaan voornamelijk uit het gezamenlijk tegengaan van voedselverspilling in de gehele voedselketen.

ALGEMEEN

ALGEMENE GRONDSLAGEN VOOR VERSLAGLEGGING

De jaarrekening is opgesteld volgens de richtlijnen voor de jaarverslaggeving voor organisaties zonder winststreven en specifiek Hoofdstuk C1 Kleine organisaties zonder winststreven zoals uitgegeven door de Raad voor de Jaarverslaggeving.

Activa en passiva worden in het algemeen gewaardeerd tegen de verkrijgings- of vervaardigingsprijs of de actuele waarde. Indien geen specifieke waarderingsgrondslag is vermeld, vindt waardering plaats tegen de verkrijgingsprijs.

Gevolgen uitbraak COVID-19 virus

Voor de continuïteit in 2021 heeft de COVID-19 situatie geen consequenties. Het gedeelte van activiteiten dat zich op horeca en foodservice richt, blijft vooralsnog wel beperkt. Het jaarlijkse Stakeholder Event op 12 maart is online gehouden, met een goede opkomst van ruim 135 deelnemers.

Het team werkt zolang het thuiswerk-advies van kracht blijft vanuit huis. Overleggen en afspraken vinden zoveel mogelijk online plaats. Dat geldt ook voor bestuursvergaderingen. Zodra de COVID-situatie dat weer toelaat, zullen bijeenkomsten vaker offline plaatsvinden.

Continuïteit

De stichting heeft per 31 december 2020 een bescheiden negatief eigen vermogen. De verwachting voor 2021 is een positief saldo zodat de continuïteit geborgd blijft.

GRONDSLAGEN VOOR DE WAARDERING VAN ACTIVA EN PASSIVA

Materiële vaste activa

De materiële vaste activa worden gewaardeerd op verkrijgingsprijs, verminderd met de cumulatieve afschrijvingen en indien van toepassing met bijzondere waardeverminderingen. De afschrijvingen worden gebaseerd op de geschatte economische levensduur en worden berekend op basis van een vast percentage van de verkrijgingsprijs, rekening houdend met een eventuele residuwaarde. Er wordt afgeschreven vanaf het moment van ingebruikneming.

Vorderingen en overlopende activa

Vorderingen worden bij eerste verwerking gewaardeerd tegen de reële waarde. Onder reële waarde wordt verstaan het bedrag waarvoor een actief kan worden verhandeld of een verplichting kan worden afgewikkeld, tussen terzake goed geïnformeerde tot een transactie bereid zijnde partijen, die onafhankelijk zijn.

Vorderingen worden na eerste verwerking gewaardeerd tegen de geamortiseerde kostprijs. Dit is de kostprijs rekening houdend met een eventueel agio of disagio. Er is sprake van aan agio of disagio als de kostprijs boven of onder de nominale waarde (aflossings-) waarden van de vordering ligt.

Voorzeningen wegens oninbaarheid worden in mindering gebracht op de boekwaarde van de vordering.

Liquide middelen

De liquide middelen worden gewaardeerd tegen nominale waarde. Bij de waardering wordt rekening gehouden met middelen die niet ter vrije beschikking staan. Indien liquide middelen naar verwachting langer dan één jaar niet ter beschikking staan, worden deze gepresenteerd onder de financiële vaste activa.

Schulden

Schulden worden bij eerste verwerking gewaardeerd tegen de reële waarde.

Schulden worden na eerste verwerking gewaardeerd tegen de geamortiseerde kostprijs.

Zie voor uitleg over de reële waarde en de geamortiseerde kostprijs de toelichting hierboven bij 'Vorderingen en overlopende activa'.

Kortlopende schulden hebben een looptijd van maximaal één jaar.

GRONDSLAGEN VOOR RESULTAATBEPALING

Algemeen

Het resultaat wordt bepaald als het verschil tussen de baten van subsidies en geleverde prestaties en verrichte diensten enerzijds, en anderzijds de lasten en andere lasten van het jaar, gewaardeerd tegen historische kostprijzen.

Resultaatbepaling

Het resultaat wordt bepaald als het verschil tussen de baten en de kosten en andere lasten van het verslagjaar met inachtneming van de hiervoor vermelde waarderingsgrondslagen.

Baten stakeholdersbijdragen en subsidiegelden

Onder baten wordt verstaan de van derden verkregen gelden ter ondersteuning van het uit voeren van de doelstelling en de verkregen subsidiebijdragen.

De daartoe behorende subsidies worden toegewezen op basis van de per balansdatum gerealiseerde kosten en de totale verwachte kosten over inclusief de lasten in natura. De baten verkregen van derden worden op moment van facturering verantwoord.

Baten en lasten in natura

De baten in natura worden gewaardeerd tegen de reële waarde voor zover deze betrouwbaar kan worden vastgesteld en materieel is. De baten in natura worden tegen de reële waarde verwerkt in de staat van baten en lasten, waarbij hetzelfde bedrag is opgenomen als lasten in natura.

Afschrijvingen

De afschrijvingen op de materiële vaste activa zijn berekend door middel van vaste percentages van de aanschaffingswaarde, op basis van de verwachte economische levensduur. Boekwinsten en -verliezen bij verkoop van materiële vaste activa zijn begrepen onder de afschrijvingen, boekwinsten echter alleen voor zover de boekwinsten niet in mindering zijn gebracht op vervangende investeringen.

Financiële baten en lasten

De rentebaten en -lasten betreffen de op de verslagperiode betrekking hebbende rente-opbrengsten en -lasten van uitgegeven en ontvangen leningen. Tevens betreft het overige rentebaten en -lasten.

2.6 Toelichting op de balans per 31 december 2020

VASTE ACTIVA

Materiële vaste activa

	<u>Inventaris</u>	<u>Totaal</u>
		€
Boekwaarde per 31 december 2019	2.070	2.070
Investerings	-	-
Desinvesterings	-	-
Afschrijvingen	452	452
Boekwaarde per 31 december 2020	<u>1.618</u>	<u>1.618</u>
Aanschaffingswaarde	2.260	2.260
Cumulatieve afschrijvingen en waarde- verminderingen	642	642
Boekwaarde per 31 december 2020	<u>1.618</u>	<u>1.618</u>

Afschrijvingspercentages 20%

VLOTTENDE ACTIVA

	<u>31-12-2020</u>	<u>31-12-2019</u>
	€	€
Vorderingen		
Handelsdebiteuren		
Debiteuren	<u>202</u>	<u>3.267</u>

Er is geen sprake van een voorziening voor oninbare debiteuren.

	31-12-2020	31-12-2019
	€	€
Kortlopende vorderingen		
Vordering op Provincie Noord-Brabant (via Three-Sixty)	-	147.056
Overige kortlopende vorderingen	-	4.639
	<u>-</u>	<u>151.695</u>
Belastingen en premies sociale verzekeringen		
Omzetbelasting	-	5.772
	<u>-</u>	<u>5.772</u>
Overlopende activa		
Nog te factureren stakeholderbijdragen	-	2.500
Overige overlopende activa	255	181
	<u>255</u>	<u>2.681</u>
Liquide middelen		
Rabobank betaalrekening	167.092	106.869
	<u>167.092</u>	<u>106.869</u>
De liquide middelen worden gewaardeerd tegen nominale waarde. De per 31 december 2020 aanwezige liquide middelen staan de stichting ter vrije beschikking.		
PASSIVA		
Stichtingsvermogen		
Algemene reserves		
Saldo per 31 december 2019	19.870	-
Resultaat boekjaar	-37.307	19.870
Stand per 31 december 2020	<u>-17.437</u>	<u>19.870</u>

	<u>31-12-2020</u>	<u>31-12-2019</u>
	€	€
Kortlopende schulden		
Kreditinstellingen		
Rabobank Creditcard	136	-
	<u>136</u>	<u>-</u>
Crediteuren		
Crediteuren	45.421	62.171
	<u>45.421</u>	<u>62.171</u>
Belastingen en premies sociale verzekeringen		
Omzetbelasting	15.038	-
	<u>15.038</u>	<u>-</u>
Overlopende passiva		
Vooruitontvangen stakeholderbijdragen	13.126	11.625
Vooruitontvangen subsidies Meierijstad	-	129.654
Subsidie Provincie Noord-Brabant**	-	30.548
Vooruitontvangen Regio Deal-Rijk	95.000	
Overige overlopende passiva	17.883	18.486
	<u>126.009</u>	<u>190.313</u>

** Dit betreft het saldo van de aan 2020 toegewezen subsidie Provincie Noord-Brabant € 155.548 (overlopende passiva) minus het nog te ontvangen bedrag van € 125.000 (vordering).

Niet in de balans opgenomen rechten en verplichtingen

De stichting huurde t/m 31 december 2020 410 m2 aan kantoor- en werkruimte in Three-Sixty, gelegen aan de Huygensstraat 10 te Veghel.

Dit contract is tijdig opgezegd. We huren daar 51,92 m2 vanaf januari 2021 t/m 30 juni 2021. Daarna verhuizen we naar CHV Noordkade waar we voor het tweede halfjaar 125 m2 huren en 63,5 m2 gemeenschappelijke ruimte

De kosten voor het eerste halfjaar bedragen: voor huisvesting € 2.259 en voor servicekosten € 2.155. Voor het tweede halfjaar is € 11.328 all-in verwacht.

Gebeurtenissen na balansdatum

In 2021 is een EU-REACT aanvraag voor een hybride leeromgeving voor het Circular Food Center, samen met The Chocolate Factory, ingediend.

Half juni 2021 verhuist de stichting binnen Veghel naar Verlengde Noordkade 2.

2.7 Toelichting op de staat van baten en lasten over 2020

Boekjaar 2019 loopt van 05-12-2018 tot 31-12-2019

	2020	2019
	€	€
Nettobaten		
Subsidie Meierijstad	129.654	97.113
Subsidie Provincie	155.548	116.508
Bijdrage Rabobank	149.132	149.132
Bijdragen Stakeholders	177.999	142.875
Overige opbrengsten	340	200
<i>Cash baten</i>	<u>612.673</u>	<u>505.828</u>
Inkomsten in natura	664.856	529.395
Bijdragen stakeholders en bezoekers in natura	57.773	103.839
<i>In natura baten</i>	<u>722.629</u>	<u>633.234</u>
Totaal baten	<u><u>1.335.302</u></u>	<u><u>1.139.062</u></u>

Subsidies

De subsidies van de gemeente Meierijstad en Provincie Noord-Brabant lopen vanaf resp. 6 december 2018 en 1 januari 2019 tot en met 31 december 2020.

Provincie Noord-Brabant heeft subsidie verleend op basis van de Algemene subsidieverordening Noord-Brabant. De gemeente volgt de voorwaarden van de provincie.

De subsidiebaten voor 2020 zijn tot stand gekomen op basis van de verhouding tussen gerealiseerde kosten in 2020 en totaal verwachte kosten over de gehele looptijd van de subsidies.

Bijdrage Rabobank

Rabobank Nederland heeft zich voor de periode 1 januari 2019 t/m 30 juni 2022 gecommitteerd om bij te dragen aan de samenwerking. Dit in de vorm van een jaarlijkse samenwerkings- en sponsorbijdrage van samen euro 149.132. Ook detacheert men de manager business solutions voor 0,7 fte om niet, zie de post 'Bijdrage Rabobank in natura'.

In 2020 is deze detachering per half november beëindigd en heeft de stichting ervoor gekozen vanaf 2021 zelf de bemensing van het management van deze actielijn te organiseren.

Bijdragen Stakeholders

Aangesloten stakeholders betalen een stakeholderbijdrage over een periode van 12 maanden. Toegerekend aan 2020 is voor euro 177.999 aan stakeholderbijdragen ontvangen. Daarnaast worden de uren die zij besteden aan activiteiten, events, workshops etc. als in natura bijdrage geregistreerd. Zie daarvoor de post 'Bijdragen stakeholders en bezoekers in natura'.

Overige opbrengsten

Dit bedrag betreft een vergoeding voor presentaties aan groepen bezoekers. En een vergoeding van een deel van verzendkosten.

Inkomsten in natura

Dit bedrag van in totaal euro 664.856 betreft de in natura detacheringen van menskracht door AgriFood Capital, MVO Nederland, Rabobank Nederland, Voedingscentrum en Wageningen Food & Biobased Research. Het totaalbedrag is als volgt samengesteld:

	2020	2019
AgriFood Capital - business developer	-	86.000
MVO Nederland - business developer	80.956	-
Rabobank - manager business solutions	129.500	106.750
Voedingscentrum - manager en team consumentenactivatie	205.488	99.742
Wageningen Food & Biobased Research:		
- directeur en bus. developers	170.895	192.256
- vergoeding voorzitter	15.000	15.000
- events en comm. materialen	44.477	13.418
- algemene kosten en reiskosten	18.540	16.229
<i>Totaal Inkomsten in natura</i>	<i>664.856</i>	<i>529.395</i>

Bijdragen stakeholders en bezoekers in natura

Stakeholders investeren tijd in activiteiten zoals challenges, events, sessies en workshops. Deze tijd wordt geregistreerd als in natura bijdrage. Hetzelfde geldt voor bezoekers die een presentatie of rondleiding volgen of een bezoek brengen aan een open dag. In totaal is zo in 2020 voor euro 57.773 bijgedragen.

Nettobaten: verhouding tussen publieke en overige financiering

	<u>2020</u>	<u>2019</u>
<i>Publiek</i>	€	€
Subsidie gemeente Meierijstad	129.654	97.113
Subsidie Provincie Noord-Brabant	155.548	116.508
AgriFood Capital (in natura)	-	86.000
Voedingscentrum (in natura)	205.488	99.742
<i>Subtotaal publiek</i>	<u>490.690</u>	<u>399.363</u>
<i>Overig</i>		
Stakeholderbijdragen	177.999	142.875
Bijdrage Rabobank	149.132	149.132
Overige opbrengsten	340	200
Rabobank (in natura)	129.500	106.750
MVO Nederland (in natura)	80.956	
Bijdragen stakeholders en bezoekers (in natura)	57.773	103.839
Wageningen Food & Biobased Research (in natura)	248.912	236.903
<i>Subtotaal overig</i>	<u>844.612</u>	<u>739.699</u>
Totaal baten	<u>1.335.302</u>	<u>1.139.062</u>
	<i>waarvan publiek</i>	<i>37%</i>
	<i>waarvan overig</i>	<i>63%</i>

Een belangrijke subsidievoorwaarde is dat niet meer dan 50% publieke financiering ontvangen mag worden. In het boekjaar 2020 bedroeg het aandeel publieke financiering 37%.

	<u>2020</u>	<u>2019</u>
	€	€
Bestuurskosten		
Vergoeding voorzitter in natura	15.000	15.000
Verzekeringen	341	276
Vergaderingen	309	837
	<u>15.650</u>	<u>16.113</u>
Personeelskosten		
Bemensing		
Payroll	112.980	55.698
Inhuur	203.535	168.650
Detachering in natura	589.677	484.749
	<u>906.192</u>	<u>709.097</u>
 Gedurende het boekjaar waren er geen werknemers in dienst.		
Overige personeelskosten		
Reiskosten	1.840	4.894
Telefoonkosten	324	96
	<u>2.164</u>	<u>4.990</u>
Afschrijvingen		
Inventarissen	452	190
	<u>452</u>	<u>190</u>

	2020	2019
	€	€
Overige bedrijfskosten		
Huisvestingskosten	83.285	90.474
Communicatiekosten	151.999	85.223
Accountant en administratie	23.138	23.202
Locatie-ontwikkeling	29.504	1.225
Kosten stakeholders	57.773	103.839
Overige lasten	102.119	84.599
	<u>447.818</u>	<u>388.562</u>
Huisvestingskosten		
Huur kantoorruimte Three-Sixty	35.260	37.724
Servicekosten	42.025	44.962
Auditorium en twitterlane	6.000	6.419
Plafonds	-	1.369
	<u>83.285</u>	<u>90.474</u>
Communicatiekosten		
Materialen	9.478	7.652
Events	40.220	33.700
Websites, social media en nieuwsbrief	50.024	21.032
Communicatie locatie ontwikkeling	7.800	9.421
Materialen in natura	4.470	3.957
Events in natura	40.007	9.461
	<u>151.999</u>	<u>85.223</u>
Accountant en administratie		
Jaarrekening accountant	11.238	10.500
Subsidiecontrole accountant	3.000	3.000
Fiscaal advies	5.706	7.842
Administratie software	264	
Administratiekantoor	2.930	1.860
	<u>23.138</u>	<u>23.202</u>

Locatie-ontwikkeling

Overige locatieontwikkelingskosten	29.504	1.225
	<u>29.504</u>	<u>1.225</u>

Kosten stakeholders

Kosten stakeholders en bezoekers in natura	57.773	103.839
	<u>57.773</u>	<u>103.839</u>

Overige lasten

	2020	2019
	€	€
Kantoorkosten	2.693	4.980
Verkoopkosten	1.894	3.059
Belastingverschillen BTW	81.755	60.108
Algemene kosten in natura	15.701	16.229
Algemene kosten	76	223
	<u>102.119</u>	<u>84.599</u>

De stichting kan niet alle BTW terugvorderen. Over 2020 was 62,4% van de BTW niet terugvorderbaar. Dit is de verhouding tussen de belaste en niet belaste omzet. Dit deel van de BTW verhoogt daardoor de kosten. Dat verklaart het bedrag van euro 81.755 aan belastingverschillen BTW.

Financiële baten en lasten


2020	2019
€	€

Rentelasten en soortgelijke kosten


Rente- en bankkosten	333	240
	<u>333</u>	<u>240</u>

Plaats: Veghel Datum: 16 juni 2021

Handtekeningen:



De heer P. den Ouden
Voorzitter




De heer G. de Ruiter
Penningmeester



De heer J. de Boer
Lid



De heer H. Flipsen
Lid



De heer E. Vansen
Lid

3. OVERIGE GEGEVENS

3.1 Resultaat bestemming

Het bestuur besluit het negatieve saldo ten laste van de algemene reserve van de stichting te brengen.

3.2 Accountantsverklaring

De accountantsverklaring is hierna bijgevoegd.

CONTROLEVERKLARING VAN DE ONAFHANKELIJKE ACCOUNTANT

Aan: het bestuur van Stichting Samen Tegen Voedselverspilling

A. Verklaring over de in het jaarverslag opgenomen jaarrekening 2020

Ons oordeel

Wij hebben de jaarrekening 2020 van Stichting Samen Tegen Voedselverspilling te Veghel gecontroleerd.

Naar ons oordeel geeft de in dit jaarverslag opgenomen jaarrekening een getrouw beeld van de grootte en de samenstelling van het vermogen van Stichting Samen Tegen Voedselverspilling per 31 december 2020 en van het resultaat over 2020 in overeenstemming met Titel 9 Boek 2 BW en de in Nederland geldende RJ-richtlijn C1 "Kleine Organisaties-zonder-winststreven".

De jaarrekening bestaat uit:

1. de balans per 31 december 2020;
2. de staat van baten en lasten over 2020; en
3. de toelichting met een overzicht van de gehanteerde grondslagen voor financiële verslaggeving en andere toelichtingen.

De basis voor ons oordeel

Wij hebben onze controle uitgevoerd volgens het Nederlands recht, waaronder ook de Nederlandse controlestandaarden vallen. Onze verantwoordelijkheden op grond hiervan zijn beschreven in de sectie 'Onze verantwoordelijkheden voor de controle van de jaarrekening'.

Wij zijn onafhankelijk van Stichting Samen Tegen Voedselverspilling zoals vereist in de Verordening inzake de onafhankelijkheid van accountants bij assurance-opdrachten (ViO) en andere voor de opdracht relevante onafhankelijkheidsregels in Nederland. Verder hebben wij voldaan aan de Verordening gedrags- en beroepsregels accountants (VGBA).

Wij vinden dat de door ons verkregen controle-informatie voldoende en geschikt is als basis voor ons oordeel.

B. Verklaring over de in het jaarverslag opgenomen andere informatie

Naast de jaarrekening en onze controleverklaring daarbij, omvat het jaarverslag andere informatie, die bestaat uit:

- het bestuursverslag;
- de overige gegevens;

Op grond van onderstaande werkzaamheden zijn wij van mening dat de andere informatie:

- met de jaarrekening verenigbaar is en geen materiële afwijkingen bevat;
- alle informatie bevat die op grond van Titel 9 Boek 2 BW en RJ-richtlijn C1 "Kleine Organisaties-zonder-winststreven" vereist is.

Wij hebben de andere informatie gelezen en hebben op basis van onze kennis en ons begrip, verkregen vanuit de jaarrekeningcontrole of anderszins, overwogen of de andere informatie materiële afwijkingen bevat. Met onze werkzaamheden hebben wij voldaan aan de vereisten in Titel 9 Boek 2 BW, RJ-richtlijn C1 “Kleine Organisaties-zonder-winststreven” en de Nederlandse Standaard 720. Deze werkzaamheden hebben niet dezelfde diepgang als onze controlewerkzaamheden bij de jaarrekening.

Het bestuur is verantwoordelijk voor het opstellen van de andere informatie, waaronder het bestuursverslag en de overige gegevens in overeenstemming met Titel 9 Boek 2 BW en RJ-richtlijn C1 “Kleine Organisaties-zonder-winststreven”.

C. Beschrijving van verantwoordelijkheden met betrekking tot de jaarrekening **Verantwoordelijkheden van het bestuur voor de jaarrekening**

Het bestuur is verantwoordelijk voor het opmaken en getrouw weergeven van de jaarrekening in overeenstemming met Titel 9 Boek 2 BW en RJ-richtlijn C1 “Kleine Organisaties-zonder-winststreven”. In dit kader is het bestuur verantwoordelijk voor een zodanige interne beheersing die het bestuur noodzakelijk acht om het opmaken van de jaarrekening mogelijk te maken zonder afwijkingen van materieel belang als gevolg van fouten of fraude.

Bij het opmaken van de jaarrekening moet het bestuur afwegen of de stichting in staat is om haar werkzaamheden in continuïteit voort te zetten. Op grond van genoemd verslaggevingsstelsel moet het bestuur de jaarrekening opmaken op basis van de continuïteitsveronderstelling, tenzij het bestuur het voornemen heeft om de stichting te liquideren of de bedrijfsactiviteiten te beëindigen of als beëindiging het enige realistische alternatief is. Het bestuur moet gebeurtenissen en omstandigheden waardoor gerede twijfel zou kunnen bestaan of de stichting haar bedrijfsactiviteiten in continuïteit kan voortzetten, toelichten in de jaarrekening.

Onze verantwoordelijkheden voor de controle van de jaarrekening

Onze verantwoordelijkheid is het zodanig plannen en uitvoeren van een controleopdracht dat wij daarmee voldoende en geschikte controle-informatie verkrijgen voor het door ons af te geven oordeel.

Onze controle is uitgevoerd met een hoge mate maar geen absolute mate van zekerheid waardoor het mogelijk is dat wij tijdens onze controle niet alle materiële fouten en fraude ontdekken. Afwijkingen kunnen ontstaan als gevolg van fraude of fouten en zijn materieel indien redelijkerwijs kan worden verwacht dat deze, afzonderlijk of gezamenlijk, van invloed kunnen zijn op de economische beslissingen die gebruikers op basis van deze jaarrekening nemen. De materialiteit beïnvloedt de aard, timing en omvang van onze controlewerkzaamheden en de evaluatie van het effect van onderkende afwijkingen op ons oordeel. Wij hebben deze accountantscontrole professioneel kritisch uitgevoerd en hebben waar relevant professionele oordeelsvorming toegepast in overeenstemming met de Nederlandse controlestandaarden, ethische voorschriften en de onafhankelijkheidseisen.

Onze controle bestond onder andere uit:

- het identificeren en inschatten van de risico's dat de jaarrekening afwijkingen van materieel belang bevat als gevolg van fouten of fraude, het in reactie op deze risico's bepalen en uitvoeren van controlewerkzaamheden en het verkrijgen van controle-informatie die voldoende en geschikt is als basis voor ons oordeel. Bij fraude is het risico dat een afwijking van materieel belang niet ontdekt wordt groter dan bij fouten. Bij fraude kan sprake zijn van samenspanning, valsheid in geschrifte, het opzettelijk nalaten transacties vast te leggen, het opzettelijk verkeerd voorstellen van zaken of het doorbreken van de interne beheersing;
- het verkrijgen van inzicht in de interne beheersing die relevant is voor de controle met als doel controlewerkzaamheden te selecteren die passend zijn in de omstandigheden. Deze werkzaamheden hebben niet als doel om een oordeel uit te spreken over de effectiviteit van de interne beheersing van de stichting;

- het evalueren van de geschiktheid van de gebruikte grondslagen voor financiële verslaggeving en het evalueren van de redelijkheid van schattingen door het bestuur en de toelichtingen die daarover in de jaarrekening staan;
- het vaststellen dat de door het bestuur gehanteerde continuïteitsveronderstelling aanvaardbaar is. Tevens het op basis van de verkregen controle-informatie vaststellen of er gebeurtenissen en omstandigheden zijn waardoor gereede twijfel zou kunnen bestaan of de stichting haar bedrijfsactiviteiten in continuïteit kan voortzetten. Als wij concluderen dat er een onzekerheid van materieel belang bestaat, zijn wij verplicht om aandacht in onze controleverklaring te vestigen op de relevante gerelateerde toelichtingen in de jaarrekening. Als de toelichtingen inadequaaf zijn, moeten wij onze verklaring aanpassen. Onze conclusies zijn gebaseerd op de controle-informatie die verkregen is tot de datum van onze controleverklaring. Toekomstige gebeurtenissen of omstandigheden kunnen er echter toe leiden dat een stichting haar continuïteit niet langer kan handhaven;
- het evalueren van de presentatie, structuur en inhoud van de jaarrekening en de daarin opgenomen toelichtingen; en
- het evalueren of de jaarrekening een getrouw beeld geeft van de onderliggende transacties en gebeurtenissen.

Wij communiceren met de het bestuur onder andere over de geplande reikwijdte en timing van de controle en over de significante bevindingen die uit onze controle naar voren zijn gekomen, waaronder eventuele significante tekortkomingen in de interne beheersing.

Venlo,
Flynth Audit B.V.

Paraaf voor waarmerkingsdoeleinden:

M.J.M. van de Kerkhof AA